

ปีงบประมาณ 2564 ไตรมาส 2 (ม.ค. 2564 - มี.ค. 2564)

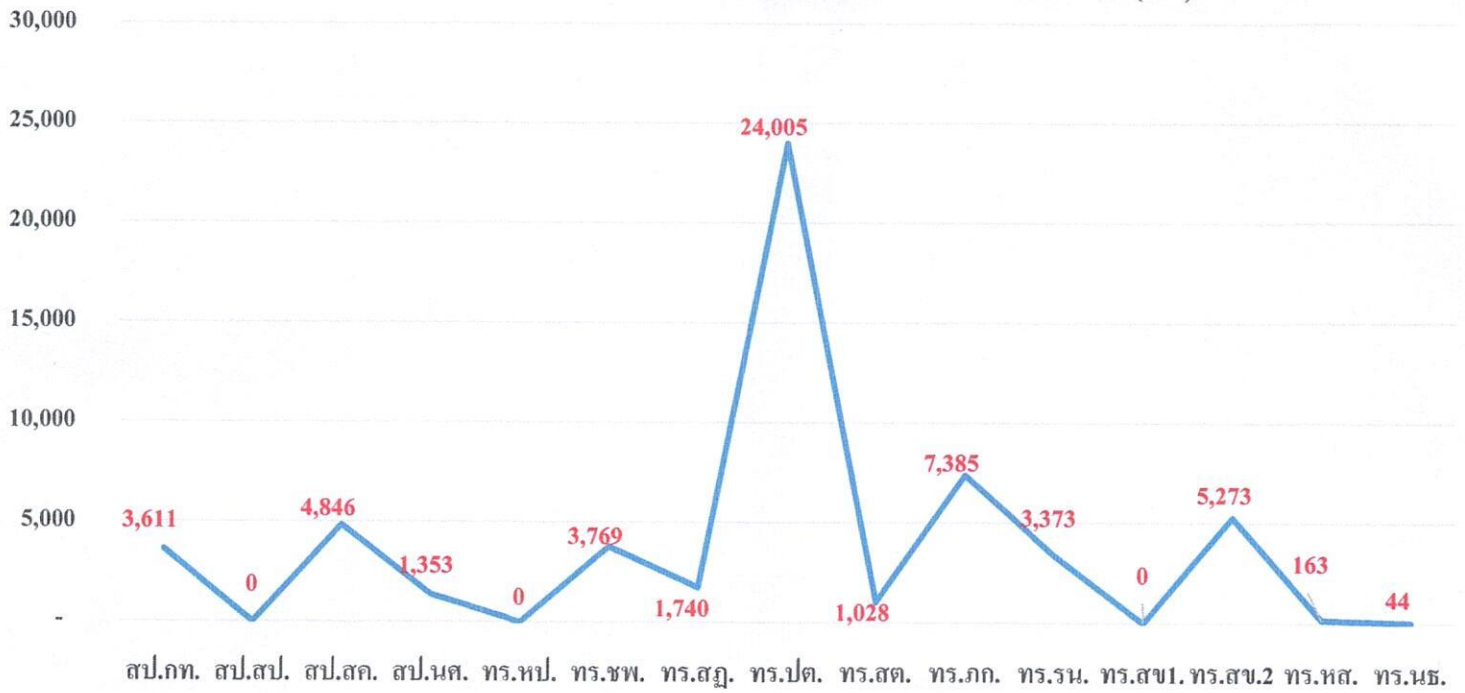
หน่วยงาน	ปริมาณ (กก.)	มูลค่า (บาท)	ยานพาหนะนำเข้า (เที่ยว)		ยานพาหนะนำออก (เที่ยว)	น้ำแข็ง (ซอง)	น้ำมัน (ลิตร)
			เรือ	รถ	รถ		
สะพานปลากรุงเทพ ฯ	3,611,237	203,870,786	0	3,803	26,380	20,060	0
สะพานปลาสมุทรปราการ	0	0	0	0	0	0	0
สะพานปลาสมุทรสาคร	4,846,453	54,494,648	655	0	1,517	355	0
สะพานปลานครศรีธรรมราช	1,352,960	71,459,627	148	11	333	4,685	0
ท่าเทียบเรือประมงหัวหิน	0	0	0	0	0	0	0
ท่าเทียบเรือประมงชุมพร	3,769,062	166,702,293	1,021	0	1,002	71,390	0
ท่าเทียบเรือประมงสุราษฎร์ธานี	1,739,864	28,526,793	32	84	84	0	0
ท่าเทียบเรือประมงปัตตานี	24,005,124	1,444,786,434	1,601	1,030	861	99,736	0
ท่าเทียบเรือประมงสตูล	1,027,666	26,003,647	54	1	255	11,740	0
ท่าเทียบเรือประมงภูเก็ต	7,385,453	458,598,491	2,121	78	3,915	54,654	0
ท่าเทียบเรือประมงระนอง	3,372,714	256,669,181	603	0	587	8,100	0
ท่าเทียบเรือประมงสงขลา 1	0	0	0	0	0	0	0
ท่าเทียบเรือประมงสงขลา 2	5,272,508	381,911,516	930	573	14,357	97,741	0
ท่าเทียบเรือประมงหลังสวน	163,441	11,361,630	226	0	156	9,435	0
ท่าเทียบเรือประมงนราธิวาส	43,940	777,080	17	0	12	0	0
รวมทั้งสิ้น	56,590,422	3,105,162,126	7,408	5,580	49,459	377,896	0

หมายเหตุ -ท่าเทียบเรือประมงหัวหินปิดปรับปรุงตั้งแต่เดือนธันวาคม 2557(ได้ทำการปรับปรุงเรียบร้อยแล้วแต่ในขณะนี้ยังไม่มีการดำเนินงานเนื่องจากอยู่ในขั้นตอนปรับปรุงโรงคลุม)

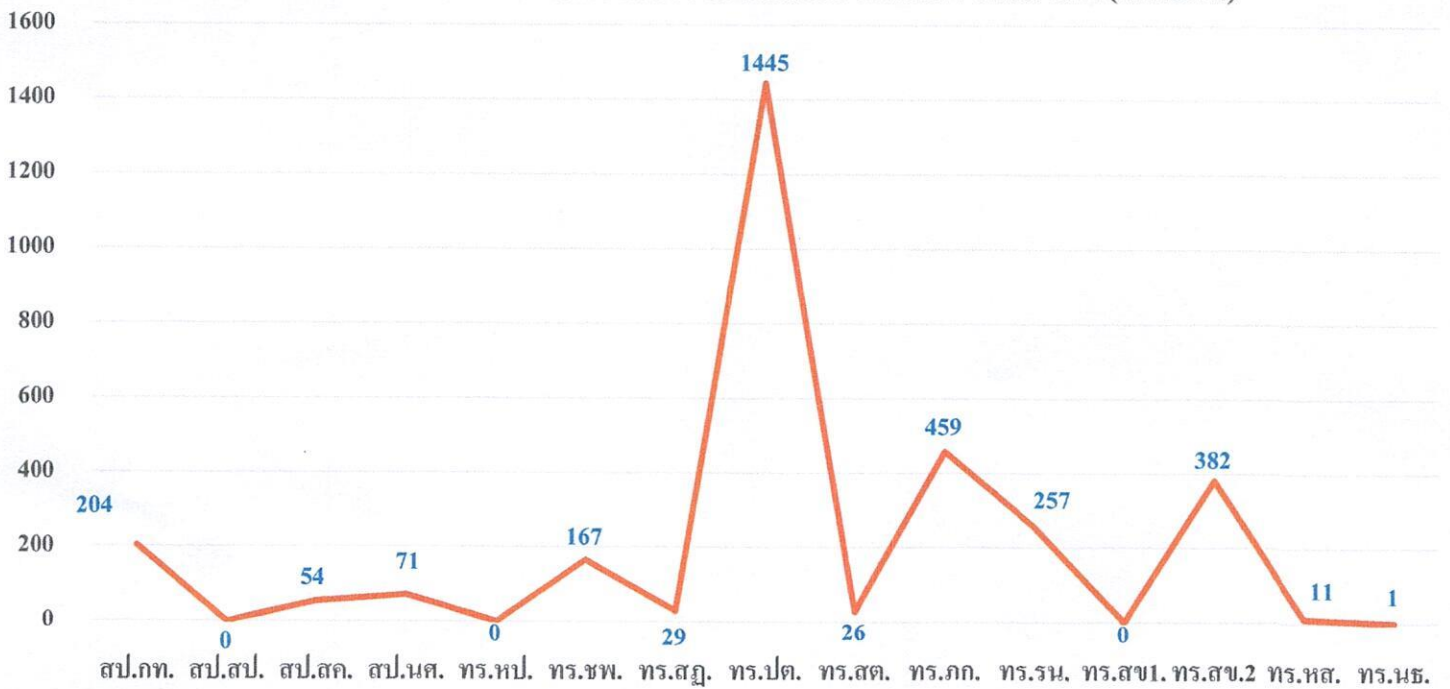
- ท่าเทียบเรือประมงสงขลา 1 ไม่มีกิจกรรมเนื่องจากให้บริษัทเอกชนเช่าพื้นที่ประกอบกิจกรรม

- สะพานปลาสมุทรปราการปิดเนื่องจากสถานการณ์การแพร่ระบาดของเชื้อไวรัส COVID - 19

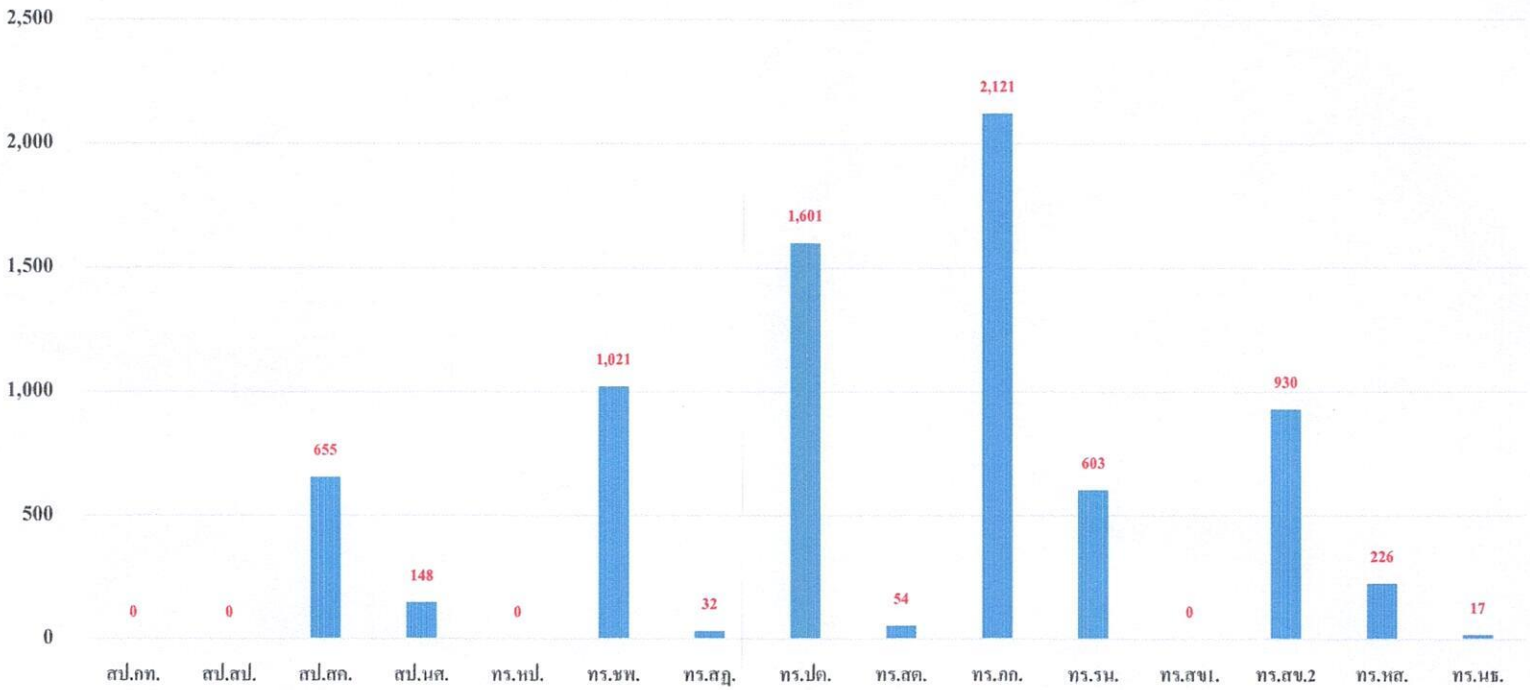
ปริมาณสัตว์น้ำขององค์การสะพานปลา ไตรมาส 2 (ตัน)



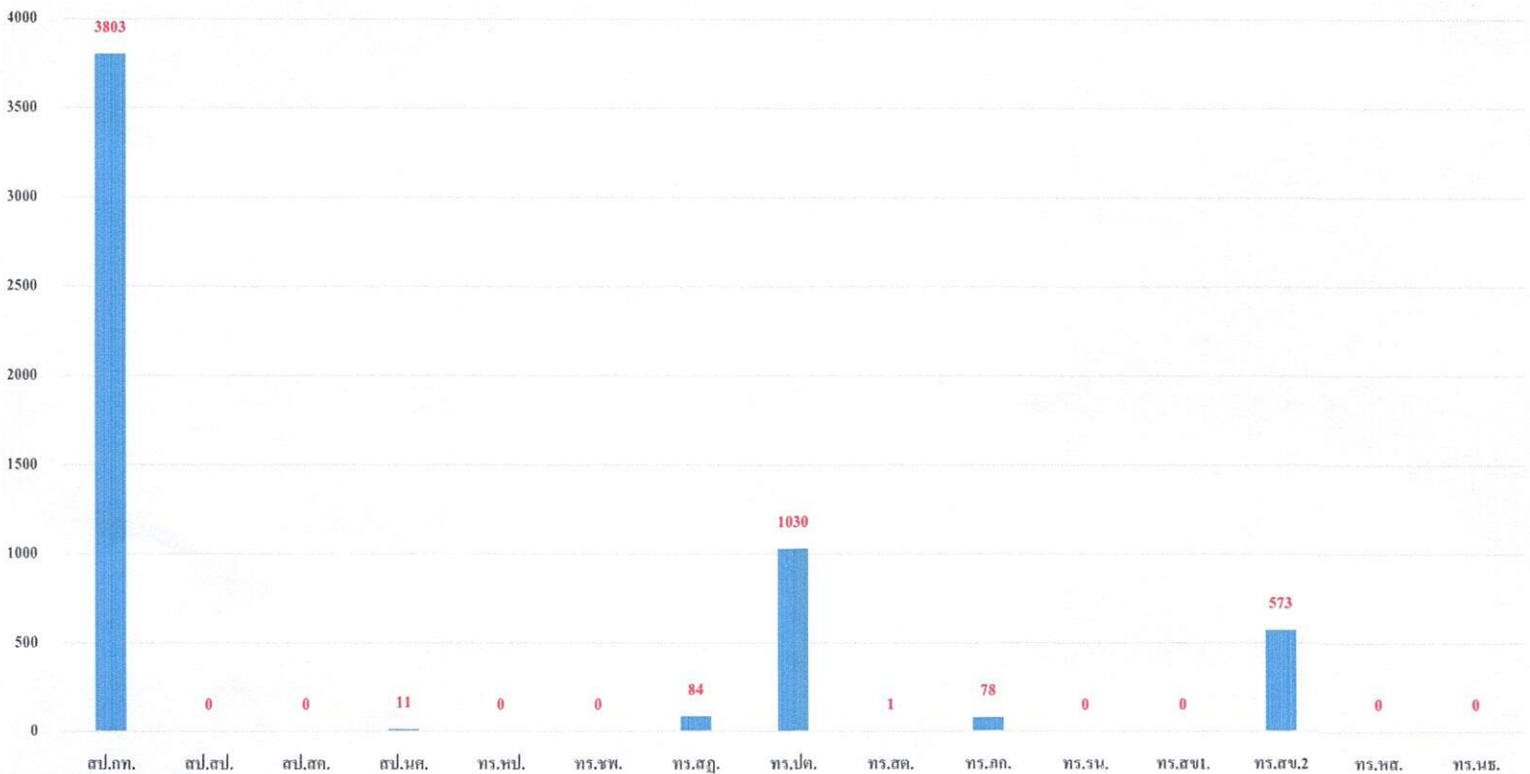
ปริมาณสัตว์น้ำขององค์การสะพานปลา ไตรมาส 2 (ล้านบาท)



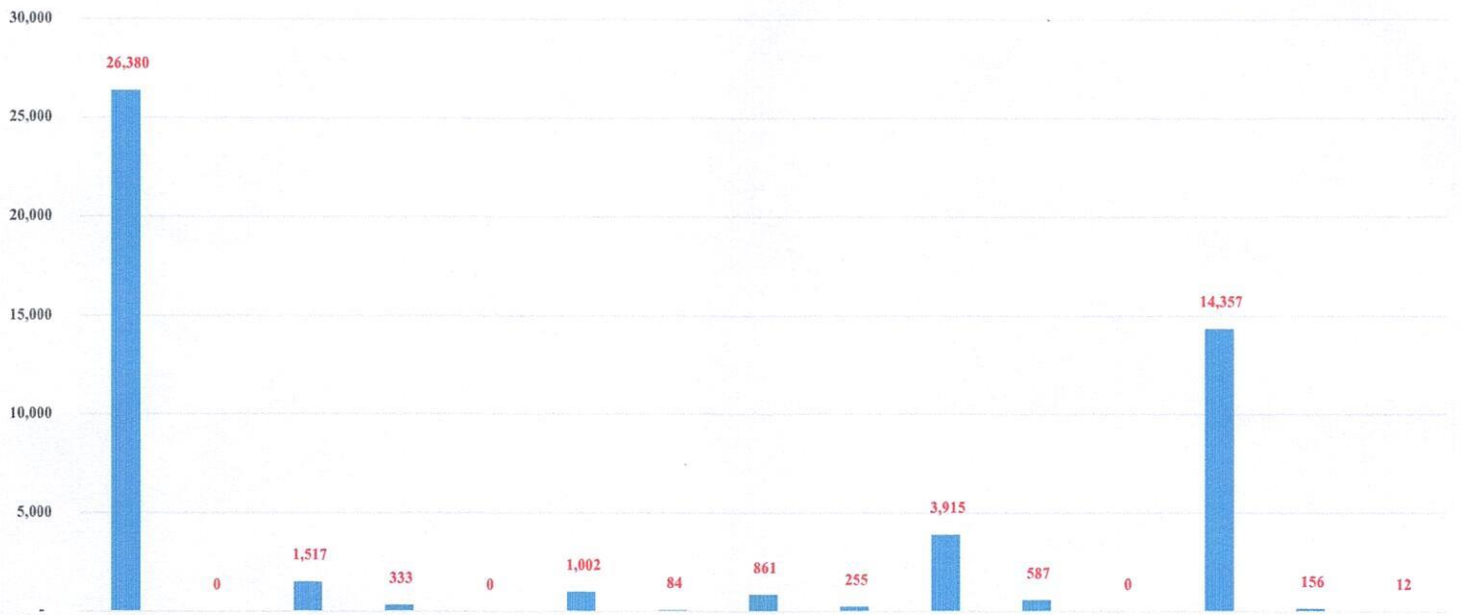
เรือเข้าขนถ่ายสินค้าตัวน้ำ สะพานปลาท่าเทียบเรือประมงองค์การสะพานปลา ไตรมาส 2 (ลำ)



รถนำสินค้าตัวน้ำเข้าจำหน่ายสะพานปลาท่าเทียบเรือประมง องค์การสะพานปลา ไตรมาส 2 (เที่ยว)



รณนำสินค้าออกจาก สะพานปลาและท่าเทียบเรือประมง  
องค์การสะพานปลา ไตรมาส 2 (เที่ยว)



น้ำแข็งจำหน่าย สะพานปลาท่าเทียบเรือประมงองค์การสะพานปลาไตรมาส 2 (ซอง)

