

สถิติที่สำคัญขององค์การสะพานปลา

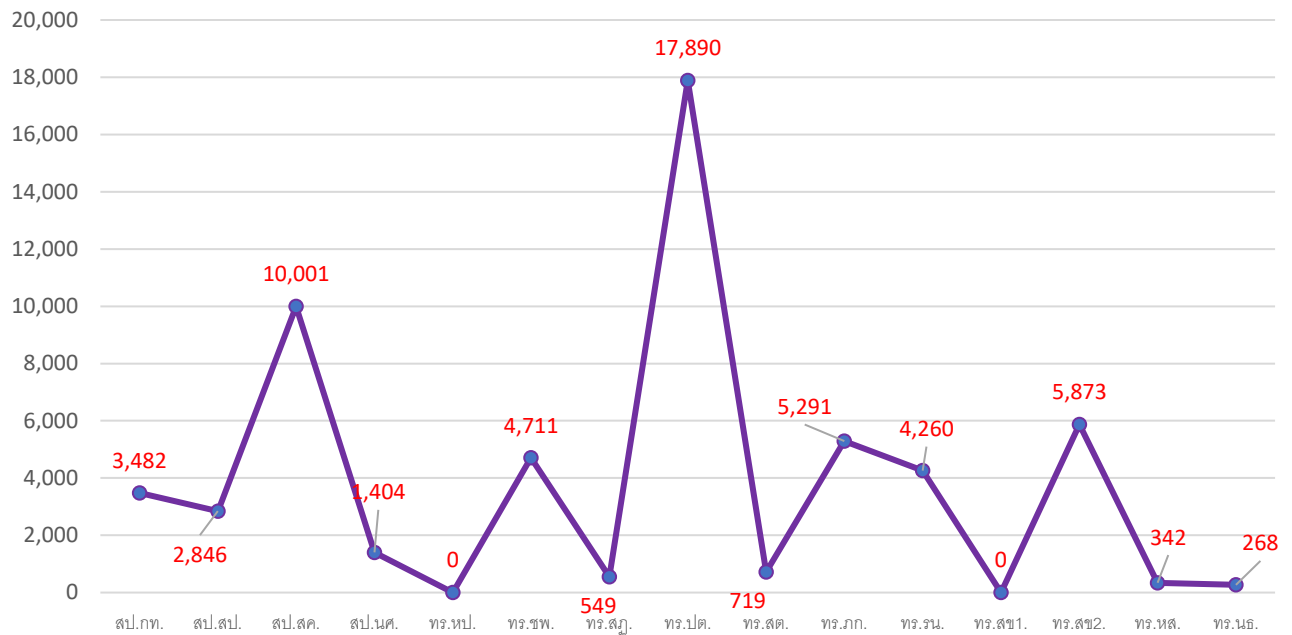
ปีงบประมาณ 2564 ไตรมาส 1 (ตุลาคม 2563 - ธ.ค. 2563)

หน่วยงาน	ปริมาณ (กก.)	มูลค่า (บาท)	ยานพาหนะนำเข้า (เที่ยว)		ยานพาหนะนำออก (เที่ยว)	น้ำแข็ง (ซอง)	น้ำมัน (ลิตร)
			เรือ	รถ	รถ		
สะพานปลากรุงเทพ ฯ	3,482,162	206,135,994	0	3,543	27,752	19,470	0
สะพานปลาสมุทรปราการ	2,845,885	111,149,755	179	0	233	1,774	0
สะพานปลาสมุทรสาคร	10,001,252	89,038,097	1,053	0	2,862	2,232	0
สะพานปลานครศรีธรรมราช	1,403,650	61,742,570	158	4	318	5,140	0
ท่าเทียบเรือประมงหัวหิน	0	0	0	0	0	0	0
ท่าเทียบเรือประมงชุมพร	4,711,083	158,318,946	977	0	1,244	73,010	0
ท่าเทียบเรือประมงสุราษฎร์ธานี	549,087	10,212,028	47	56	56	0	0
ท่าเทียบเรือประมงปัตตานี	17,889,547	896,088,781	1,400	321	308	86,449	0
ท่าเทียบเรือประมงสตูล	719,013	21,209,424	70	1,101	184	9,830	0
ท่าเทียบเรือประมงภูเก็ต	5,290,687	368,089,582	1,676	101	4,244	58,969	0
ท่าเทียบเรือประมงระนอง	4,260,024	364,649,081	718	0	624	7,500	0
ท่าเทียบเรือประมงสงขลา 1	0	0	0	0	0	0	0
ท่าเทียบเรือประมงสงขลา 2	5,873,369	384,624,150	878	615	11,997	86,705	0
ท่าเทียบเรือประมงหลังสวน	341,966	8,343,279	202	0	126	2,250	0
ท่าเทียบเรือประมงนาวิกานุสา	268,185	4,689,435	135	0	89	0	0
รวมทั้งสิ้น	57,635,910	2,684,291,122	7,493	5,741	50,037	353,329	0

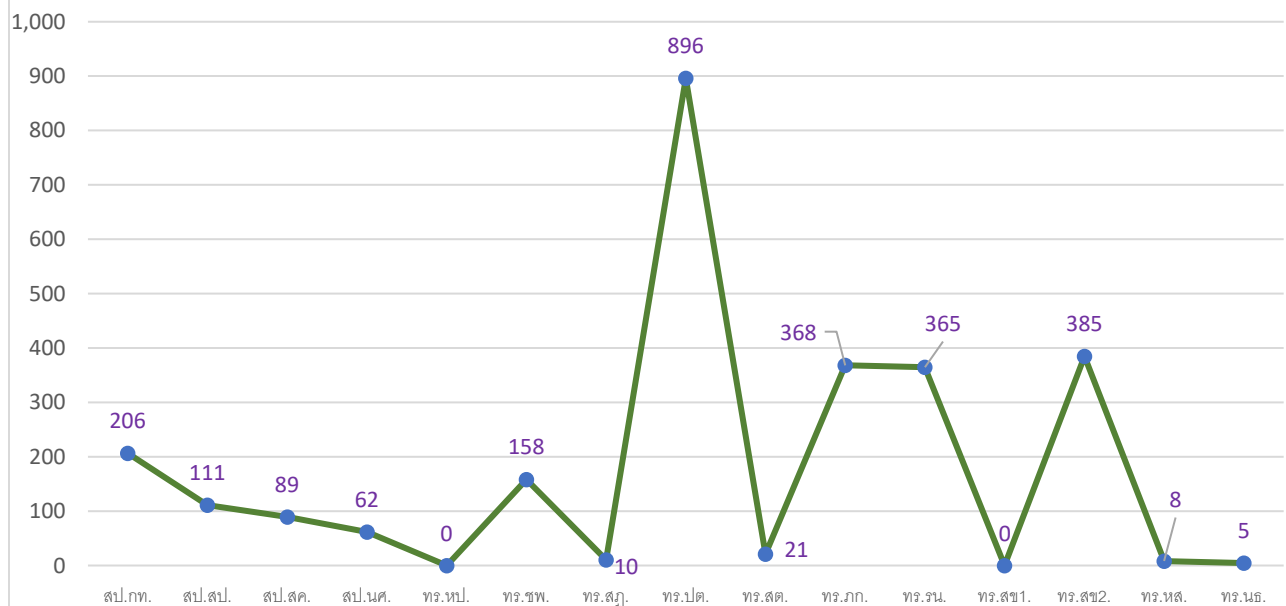
หมายเหตุ-ท่าเทียบเรือประมงหัวหินปิดปรับปรุงตั้งแต่เดือนธันวาคม 2557(ได้ทำการปรับปรุงเรียบร้อยแล้วแต่ในขณะนี้ยังไม่มีการดำเนินงานเนื่องจากอยู่ในขั้นตอนปรับปรุงโรงคลุม)

- ท่าเทียบเรือประมงสงขลา 1 ไม่มีกิจกรรมเนื่องจากให้บริษัทเอกชนเช่าพื้นที่ประกอบกิจกรรม

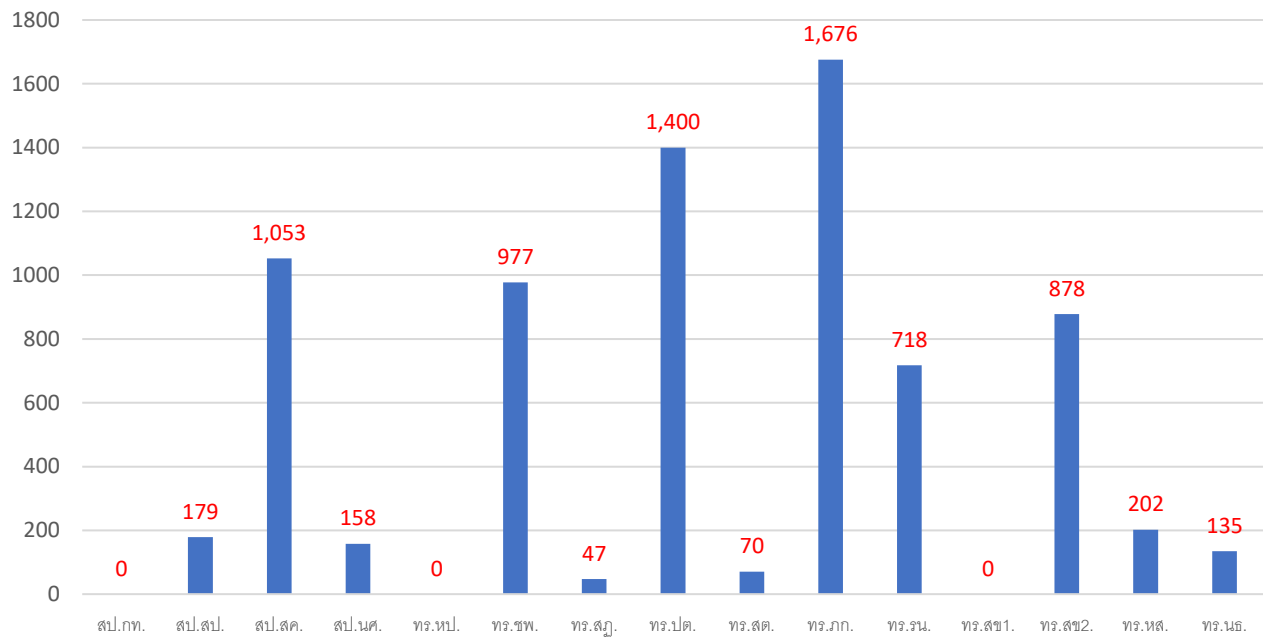
ปริมาณสัตว์น้ำ องค์การสะพานปลา
ไตรมาส 1 (ตัน)



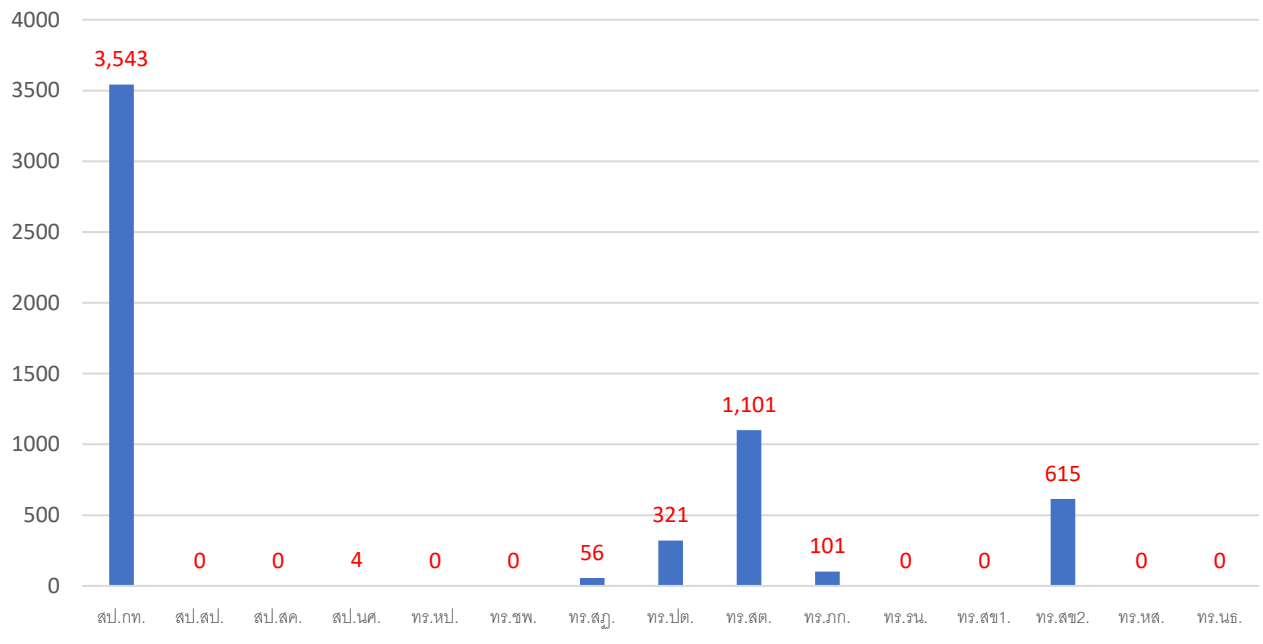
มูลค่าสัตว์น้ำ องค์การสะพานปลา
ไตรมาส 1 (ล้านบาท)



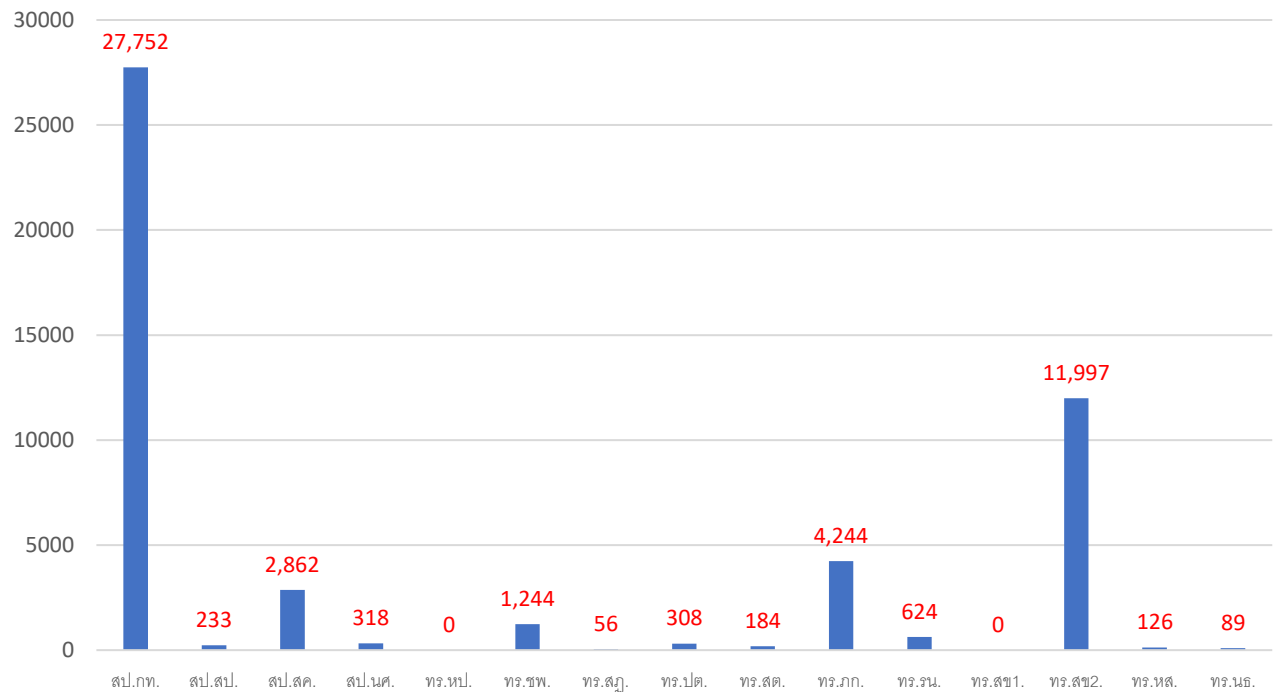
เรือเข้าขนถ่ายสินค้าสัตว์น้ำ สะพานปลาท่าเทียบเรือประมงองค์การสะพานปลา
ไตรมาส 1 (ลำ)



รถนำสินค้าสัตว์น้ำเข้าจำหน่ายสะพานปลาท่าเทียบเรือประมงองค์การสะพานปลา
ไตรมาส 1 (เที่ยว)



รณนำสินค้าออกจาก สะพานปลาท่าเทียบเรือประมงองค์การสะพานปลา
ไตรมาส 1(เที่ยว)



น้ำแข็งจำหน่าย สะพานปลาท่าเทียบเรือประมงองค์การสะพานปลา
ไตรมาส 1 (ซอง)

